


ÖROK

ÖSTERREICHISCHE RAUMORDNUNGSKONFERENZ
AUSTRIAN CONFERENCE ON SPATIAL PLANNING



transnATional vernETZt: Klima & Energie

*EU-KOOPERATIONEN UNTERSTÜTZEN DIE UMSETZUNG DER ÖSTERREICHISCHEN
KLIMA- & ENERGIESTRATEGIE*

Diplomatische Akademie, Wien - 14. Mai 2019



www.oerok.gv.at/eu-kooperationen

 Bundesministerium
Nachhaltigkeit und
Tourismus

EU-Kooperationen

EIN ÜBERBLICK ZUM STAND DER UMSETZUNG IN DEN PROGRAMMEN 2014-2020

Martina Bach, ÖROK-Gst – National Contact Point

Welche Prioritäten gibt es in den Programmen?



Alpine Space

- Priorität 1
Innovativer Alpenraum
- Priorität 2
CO2-armer Alpenraum
- Priorität 3
Lebenswerter Alpenraum
- Priorität 4
Gute Governance im Alpenraum

Central Europe

- Priorität 1
Kooperation im Bereich Innovation für ein wettbewerbsfähiges Mitteleuropa
- Priorität 2
Kooperation zur Reduzierung des CO2-Ausstoßes in Mitteleuropa
- Priorität 3
Kooperation im Bereich natürlicher und kultureller Ressourcen für ein nachhaltiges Wachstum in Mitteleuropa
- Priorität 4
Kooperation im Bereich Verkehr

Danube Transnational

- Priorität 1
Innovativer und Sozialverantwortlicher Donauraum
- Priorität 2
Umwelt und Kulturverantwortlicher Donauraum
- Priorität 3
Besser verbundener und energieverantwortlicher Donauraum
- Priorität 4
Gute Governance im Donauraum

Interreg Europe

- Priorität 1
Forschung, Technologieentwicklung und Innovation
- Priorität 2
Wettbewerbsfähigkeit von KMUs
- Priorität 3
Kohlenstoffarme Wirtschaft
- Priorität 4
Umwelt und Ressourceneffizienz

URBACT

- **Innovation & Forschung**
- **Umweltschutz und Ressourceneffizienz**
- **Sozialer Zusammenhalt und Armutsbekämpfung**
- **Beschäftigung und Arbeitskräftemobilität**
- Weitere Themen



Stand der Umsetzung in den Programmen

Calls for Project Proposals (Stand 29.3.2019)		Alpenraum	Central Europe	Danube Transnational	Interreg Europe	URBACT
1. Call	Start Einreichphase	Feb. 2015 (219 eingereicht)	Feb. 2015 (620 eingereicht)	Sept. 2015 (576 eingereicht)	Juni 2015 (261 eingereicht)	März 2015 (99 eingereicht)
	Projekt-genehmigungen	Dez. 2015 (9 genehmigt)	April 2016 (35 genehmigt)	Sept. 2016 (54 genehmigt)	Feb. 2016 (64 genehmigt)	Mai 2016 (20 genehmigt)
2. Call	Start Einreichphase	Feb. 2016 (113 eingereicht)	April 2016 (210 eingereicht)	Mai 2017 (128 eingereicht)	April 2016 (211 eingereicht)	März 2016 (15 eingereicht)
	Projekt-genehmigungen	Okt 2016 (23 genehmigt)	März 2017 (50 genehmigt)	Juli 2018 (22 genehmigt)	Okt 2016 (66 genehmigt)	Juni 2017 (4 genehmigt)
3. Call	Start Einreichphase	April 2017 (112 eingereicht)	Sept. 2017 (191 eingereicht)	Jan 2019 (276 eingereicht)	März 2017 (234 eingereicht)	Sept. 2017 (44 eingereicht)
	Projekt-genehmigungen	April 2018 (16 genehmigt)	Jan 2019 (44 genehmigt)	Anfang 2020	März 2018 (54 genehmigt)	Dez 2018 (23 genehmigt)
4. Call	Start Einreichphase	Sept. 2018 (155 eingereicht)	März 2019		Mai 2018 (170 eingereicht)	Jan 2019
	Projekt-genehmigungen	Okt. 2019	Ende 2019		März 2019 (74 genehmigt)	Sept 2019 bzw. Mai 2020

Sondercalls: ASP: 1 zusätzliches Projekt zur Unterstützung der EUSALP, DTP: 12 PAC Projekte + SMF Projekte + 1 DSP



transnational & Netzwerke

517

Projektgenehmigungen insgesamt

- 49 Projekte **Interreg Alpine Space**
- 129 Projekte **Interreg Central Europe**
- 108 Projekte **Interreg Danube Transnational**
- 158 Projekte **Interreg Europe**
- 51 Projekte **URBACT**



Davon Ö Institutionen beteiligt in

- 49 Projekten **Interreg Alpine Space**
- 82 Projekten **Interreg Central Europe**
- 71 Projekten **Interreg Danube Transnational**
- 22 Projekten **Interreg Europe**
- 2 Projekten **URBACT**

226



370

Ö Beteiligungen in Projekten

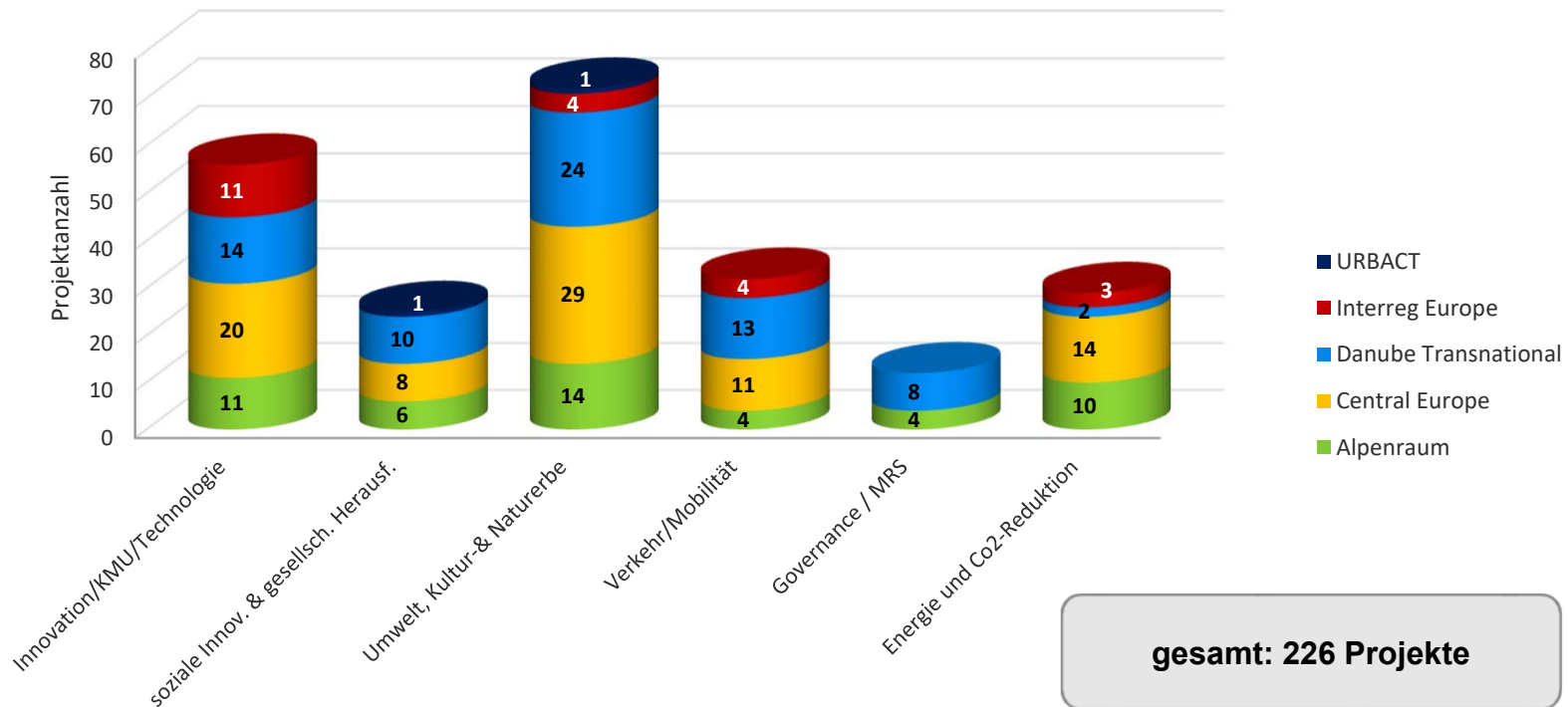
- 100 Beteiligungen **Interreg Alpine Space**
- 127 Beteiligungen **Interreg Central Europe**
- 118 Beteiligungen **Danube Transnational**
- 23 Beteiligungen **Interreg Europe**
- 2 Beteiligungen **URBACT**



Stand: 05/2019

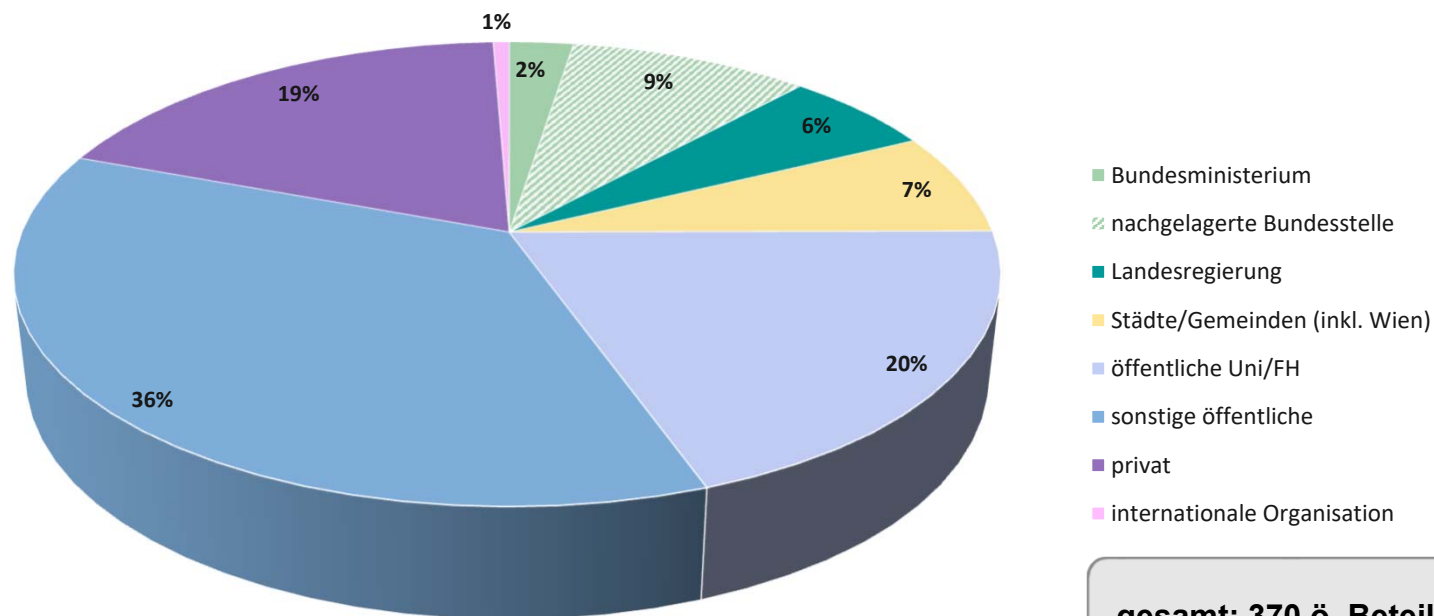
Zu welchen Themenfeldern werden in den einzelnen Programmen Projekte in Österreich umgesetzt? Wie viele Projekte?

Anzahl der Projekte pro Programm in den Themenfeldern
Stand 05/2019



Welche Einrichtungen beteiligen sich bisher in Österreich? (Akteurscluster nach inst. HG)?

Anteil der Beteiligungen nach institutionellem Hintergrund
Stand: 05/2019

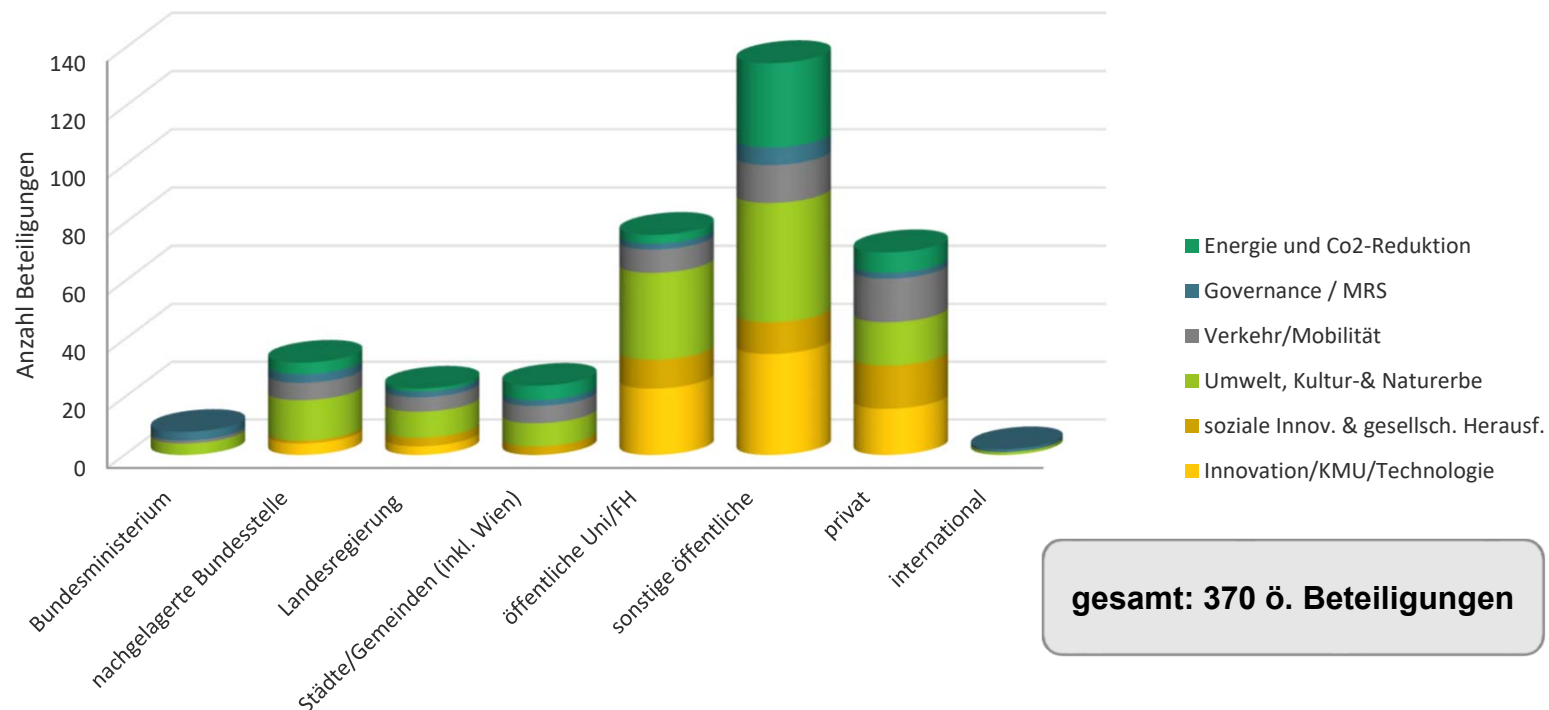


gesamt: 370 ö. Beteiligungen

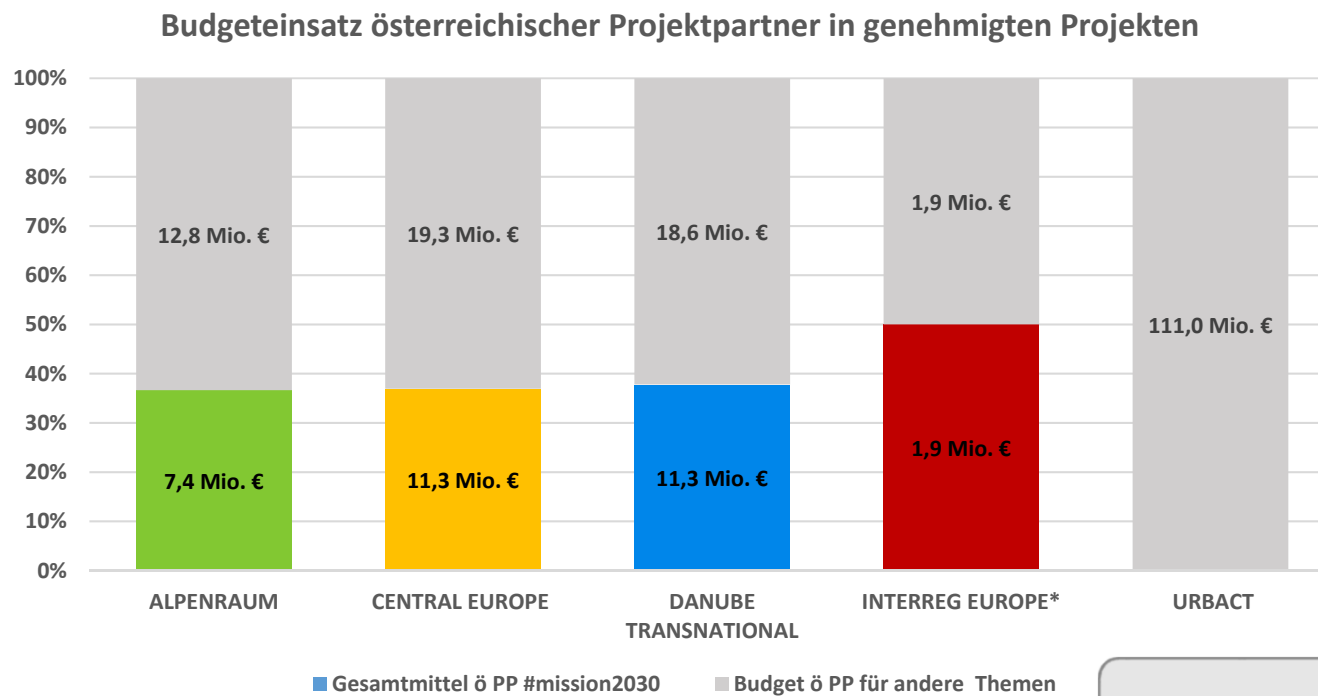
Nachgelagerte Bundesstellen sind z.B.: AWS, BFW, Geologische BA, Umweltbundesamt, via donau, etc.
Unter sonstige öffentliche fallen z.B. Energieagenturen, Nationalparks, Naturparks, Regionalentwicklungsagenturen, Wirtschaftsagenturen, div. Vereine, etc.

Zu welchen Themen engagieren sich ö. Akteure?

Anzahl der Beteiligungen im Themenfeld nach institutionellem Hintergrund
Stand 05/2019



Wie viele Mittel werden von österreichischen Projektträgern mit Bezug zur #mission2030 eingesetzt in den Programmen?



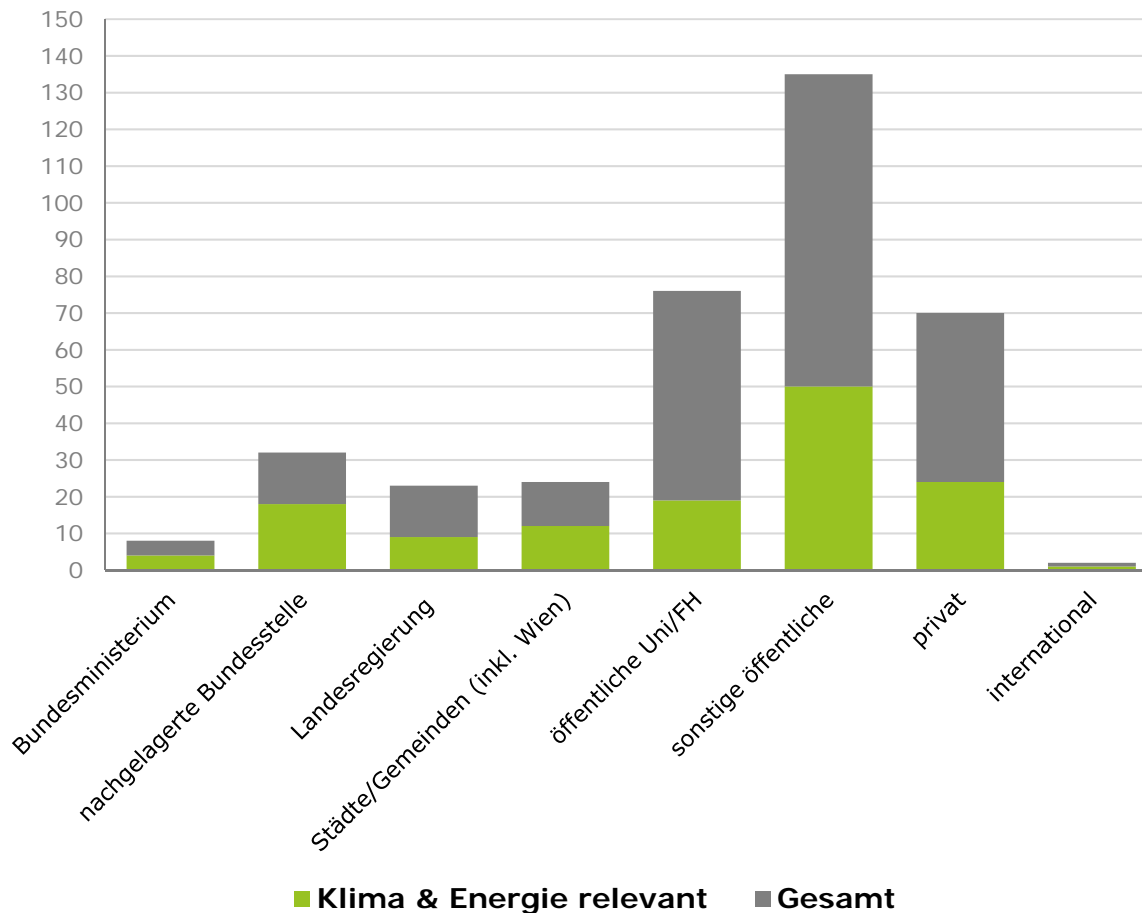
Gesamtbudget*: 84,8 Mio. €

*ohne Interreg Europe Daten zu Call 4, da die Budgets der genehmigten Projekte noch adaptiert werden

Quelle: Programmdokumente, Erhebung NCP/ÖROK-Gst.; Stand 05/2019

Wie oft beteiligen sich ö. Einrichtungen an Projekten mit Bezug zur #mission2030?

Anzahl der Beteiligungen nach institutionellem Hintergrund



gesamt: 370 ö. Beteiligungen
Stand 05/2019

Nachgelagerte Bundesstellen sind z.B.: AWS, BFW, Geologische BA, Umweltbundesamt, via donau, etc.

Unter sonstige öffentliche fallen z.B. Energieagenturen, Nationalparks, Naturparks, Regionalentwicklungsagenturen, Wirtschaftsagenturen, div. Vereine, etc.

Weitere Informationen



National Contact Point bei der Österreichischen Raumordnungskonferenz:
<http://www.oerok.gv.at/eu-kooperationen/>



Projektdatenbank zu Projekten 2014-2020 mit österr. Beteiligung:
<https://www.projektdatenbank-oerok.at/>

beinhaltet derzeit die Projekte mit Bezug zur Klima- und Energiestrategie, weitere Projekte werden laufen und nach Abschluss der Calls eingegeben.